金鑫证券投资基金

2008年第四季度报告

2008年12月31日

基金管理人:国泰基金管理有限公司　基金托管人:中国建设银行股份有限公司　报告送出日期:二〇〇九年一月二十一日

§1 重要提示

基金管理人的董事会及董事保证本报告所载资料不存在虚假记载、误导性陈述或重大遗漏,并对其内容的真实性、准确性和完整性承担个别及连带责任。

基金托管人中国建设银行股份有限公司根据本基金合同规定,于2009年01月19日复核了本报告中的财务指标、净值表现和投资组合报告等内容,保证复核内容不存在虚假记载、误导性陈述或者重大遗漏。

基金管理人承诺以诚实信用、勤勉尽责的原则管理和运用基金资产,但不保证基金一定盈利。

基金的过往业绩并不代表其未来表现。投资有风险,投资者在作出投资决策前应仔细阅读本基金的招募说明书。

本报告中财务资料未经审计。本报告期自2008年10月1日起至12月31日止。

§2 基金产品概况

基金简称:	基金金鑫
交易代码:	500011
基金运作方式:	契约型封闭式
基金合同生效日:	1999年10月21日
报告期末基金份额总额:	3,000,000,000份
投资目标:	本基金是以具有良好成长性的国企股为投资重点的成长型基金;所追求的投资目标是在尽可能分散和规避投资风险的前提下,谋求基金资产长期稳定增值。
投资策略:	本基金的投资组合由股票投资和债券投资两部分组成,其中股票投资部分主要包括稳定成长型国企股和快速成长型国企股。 稳定成长型股票的判断标准为:成长性来自于企业自身主营业务的增长潜力,具体表现为企业主营业务的行业地位和市场地位突出,主营业务的增长是公司利润长期持续增长的主要源泉,有产品、技术、销售渠道、特许权等方面的竞争优势等特点。 快速成长型股票的判断标准为:成长性来自于因企业的重大实质性变化而带来的公司业绩的高速增长潜力。本基金的快速成长国企股部分将侧重于具有资产重组题材股票的投资。 在遵循以上投资组合目标和范围的基础上,基金管理人将根据具体情况变化,适时调整投资组合。
业绩比较基准:	无。
风险收益特征:	承担中等风险,获取中等的超额收益。
基金管理人:	国泰基金管理有限公司
基金托管人:	中国建设银行股份有限公司

§3 主要财务指标和基金净值表现

3.1 主要财务指标

单位:人民币元

主要财务指标	报告期(2008年10月1日-2008年12月31日)
1. 本期已实现收益	-285,455,734.22
2. 本期利润	-96,883,619.59
3. 加权平均基金份额本期利润	-0.0323
4. 期末基金资产净值	2,176,841,321.63
5. 期末基金份额净值	0.7256

注:(1)本期已实现收益指基金本期利息收入、投资收益、其他收入(不含公允价值变动收益)扣除相关费用后的余额,本期利润为本期已实现收益加上本期公允价值变动收益。

(2)所述基金业绩指标不包括持有人认购或交易基金的各项费用,计入费用后实际收益水平要低于所列数字。

3.2 基金净值表现

3.2.1 本报告期基金份额净值增长率及其与同期业绩比较基准收益率的比较

阶段	净值增长率①	净值增长率标准差②	业绩比较基准收益率③	业绩比较基准收益率标准差④	①-③	②-④
过去三个月	-4.26%	6.01%	-	-	-	-

注:本基金根据基金合同无业绩比较基准。

3.2.2 自基金合同生效以来基金累计份额净值增长率变动及其与同期业绩比较基准收益率变动的比较

金鑫证券投资基金

累计份额净值增长率历史走势图

(1999年10月21日至2008年12月31日)

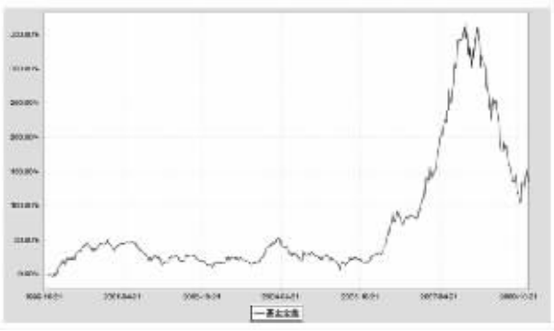

注:本基金的合同生效日为1999年10月21日。本基金自基金合同生效之日起三个月内,各项资产配置比例符合法律法规和基金合同的规定。

§4 管理人报告

4.1 基金经理(或基金经理小组)简介

姓名	职务	任本基金的基金经理期限		证券从业年限	说明
		任职日期	离任日期		
黄焱	本基金的基金经理、国泰金鹏蓝筹价值基金的基金经理	2007-4-30	-	16	硕士研究生。曾任职于中期国际期货公司、和利投资发展公司、平安保险公司投资管理中心。2003年1月加盟国泰基金管理有限公司,曾任基金金泰基金经理、金鹿保本增值基金和金象保本增值基金的共同基金经理,2006年7月至2008年4月担任金龙行业精选基金经理,2007年4月起兼任基金金鑫的基金经理,2008年5月起兼任国泰金鹏蓝筹价值基金的基金经理。

4.2 报告期内本基金运作遵规守信情况说明

本报告期内,本基金管理人严格遵守《证券法》、《证券投资基金法》、《基金管理公司公平交易制度指导意见》等有关法律法规的规定,严格遵守基金合同和招募说明书的定,本着诚实信用、勤勉尽责、最大限度保护投资人合法权益等原则管理和运用基金资产,在控制风险的基础上为持有人谋求最大利益。

本报告期内,本基金未发生损害基金份额持有人利益的行为,投资运作符合法律法规和基金合同的规定,未发生内幕交易、操纵市场和不当关联交易及其他违规行为,信息披露及时、准确、完整,本基金与本基金管理人所管理的其他基金资产,投资组合与公司资产之间严格分开,公平对待,基金管理小组保持独立运作,并通过科学决策、规范运作、精心管理和健全内控体系,有效保障投资人的合法权益。

4.3 公平交易专项说明

4.3.1 公平交易制度的执行情况

本报告期内,本基金管理人严格遵守《证券投资基金管理公司公平交易制度指导意见》的相关规定,通过严格的内部风险控制制度和流程,对各环节的投资风险和管理风险进行有效控制,确保公平对待所管理的所有基金和投资组合,切实防范利益输送行为。

4.3.2 本投资组合与其他投资风格相似的投资组合之间的业绩比较

截至本报告期末,本基金管理人管理的基金类型包括:封闭式基金、开放式基金的股票型基金、指数型股票基金、混合基金(偏股型)、债券基金(债券型)、保本基金和货币基金等,其中封闭式基金三只、股票型基金三只、混合基金(偏股型)三只。本基金和本基金管理人管理的其他同类型基金的业绩表现差异均在5%之内。

4.3.3 异常交易行为的专项说明

本报告期内,未发现本基金有可能导致不公平交易和利益输送的异常交易。

4.4 报告期内基金的投资策略和业绩表现说明

(1)2008年第四季度证券市场与投资管理回顾

四季度A股市场继续下跌,上证指数跌幅20.62%,沪深300则下跌了18.98%。四季度市场的下跌可以大致归纳为以下几个原因:1、美国次债引发的全球金融危机愈演愈烈,尽管各个国家相继出台了刺激经济的政策,但并没有减少投资者对经济下滑的担忧,全球股市普跌;2、三季度出台的经济数据显示中国经济已经受到全球金融危机的影响,工业增加值、企业利润同比出现了不同程度的下滑,在内外双重压力下,国内经济增长回落,市场做多的信心严重不足;3、大小非减持和巨量再融资需求加剧了市场资金的紧张,资金流入严重不足。

本基金四季度股票仓位前低后高,行业配置方面,四季度增持了地产、医药、电力设备、铁路建设、建筑、建材等行业,减持了银行、保险、钢铁、煤炭、机械行业。风格上减持了大市值股票的配置,增加了中小市值股票配置,主题投资上继续增加新能源等股票的配置。

(2)2009年第一季度证券市场及投资管理展望

我们对2009年一季度A股市场中性偏乐观,市场继续大幅下跌的动力不足,存在结构性投资机会。首先,2009年经济下滑已成定局,但我们看到各国政府都在推出刺激经济方案,我们相信这些措施能够延缓经济下滑的速度,股市有可能先于经济启稳;第二,中国政府出台一系列保经济增长措施,而且在可以预期的将来还将出台一系列措施刺激经济,我们认为这其中配置结构性投资机会;第三,持续降息有利于增加市场的资金流入,资金面趋于好转。2009年第一季度,本基金将重点关注受益政府扩大内需行业以及弱周期行业,同时关注重组、3G、央企增持等主题性机会。

§5 投资组合报告

5.1 报告期末基金资产组合情况

序号	项目	金额(元)	占基金总资产的比例(%)
1	权益投资	1,655,933,246.70	72.28
	其中:股票	1,655,933,246.70	72.28
2	固定收益投资	529,943,038.38	23.13
	其中:债券	529,943,038.38	23.13
	资产支持证券	-	-
3	金融衍生品投资	-	-
4	买入返售金融资产	-	-
	其中:买断式回购的买入返售金融资产	-	-
5	银行存款和结算备付金合计	76,309,126.48	3.33
6	其他资产	28,735,473.26	1.25
7	合计	2,290,920,884.82	100.00

5.2 报告期末按行业分类的股票投资组合

代码	行业类别	公允价值(元)	占基金资产净值比例(%)
A	农、林、牧、渔业	2,768.34	0.00
B	采掘业	86,251,098.87	3.96
C	制造业	751,836,102.16	34.54
C0	食品、饮料	81,518,908.56	3.74
C1	纺织、服装、皮毛	-	-
C2	木材、家具	-	-
C3	造纸、印刷	21,255,195.36	0.98
C4	石油、化学、塑胶、塑料	44,393,171.42	2.04
C5	电子	-	-
C6	金属、非金属	113,252,548.14	5.20
C7	机械、设备、仪表	274,866,529.76	12.63
C8	医药、生物制品	216,549,748.92	9.95
C99	其他制造业	-	-
D	电力、煤气及水的生产和供应业	8,404,600.05	0.39
E	建筑业	96,576,032.48	4.44
F	交通运输、仓储业	8,357,861.86	0.38
G	信息技术业	127,346,178.83	5.85
H	批发和零售贸易	140,054,813.27	6.43
I	金融、保险业	308,957,739.56	14.19
J	房地产业	84,906,935.58	3.90
K	社会服务业	-	-
L	传播与文化产业	3,602,629.20	0.17
M	综合类	39,636,486.50	1.82
	合计	1,655,933,246.70	76.07

5.3 报告期末按公允价值占基金资产净值比例大小排序的前十名股票投资明细

序号	股票代码	股票名称	数量(股)	公允价值(元)	占基金资产净值比例(%)
1	600268	国电南自	6,634,170	82,529,074.80	3.79
2	600036	招商银行	6,523,325	79,323,632.00	3.64
3	600100	同方股份	7,811,804	77,571,213.72	3.56
4	601186	中国铁建	6,490,232	65,161,929.28	2.99
5	600535	天士力	4,553,329	56,324,679.73	2.59
6	600436	片仔癀	2,831,296	53,426,555.52	2.45
7	601166	兴业银行	3,456,196	50,460,461.60	2.32
8	600875	东方电气	1,501,315	44,754,200.15	2.06
9	600383	金地集团	6,776,134	44,112,632.34	2.03
10	002022	科华生物	1,825,362	42,530,934.60	1.95

5.4 报告期末按债券品种分类的债券投资组合

序号	债券品种	公允价值(元)	占基金资产净值比例(%)
1	国家债券	263,140,330.30	12.09
2	央行票据	136,786,000.00	6.28
3	金融债券	129,413,000.00	5.94
	其中:政策性金融债	99,680,000.00	4.58
4	企业债券	72,933.08	0.00
5	企业短期融资券	-	-
6	可转债	530,775.00	0.02
7	其他	-	-
8	合计	529,943,038.38	24.34

5.5 报告期末按公允价值占基金资产净值比例大小排名的前五名债券投资明细

序号	债券代码	债券名称	数量(张)	公允价值(元)	占基金资产净值比例(%)
1	010004	20国债(4)	1,262,870	128,926,398.30	5.92
2	070208	07国开08	1,000,000	99,680,000.00	4.58
3	0801046	08央行票据46	1,000,000	96,980,000.00	4.46
4	010009	01国债09	700,000	71,953,000.00	3.31
5	071003	07兴业03	300,000	29,733,000.00	1.37

5.6 报告期末按公允价值占基金资产净值比例大小排名的前十名资产支持证券投资明细

本基金本报告期末未持有资产支持证券。

5.7 报告期末按公允价值占基金资产净值比例大小排名的前五名权证投资明细

本基金本报告期末未持有权证。

5.8 投资组合报告附注

5.8.1 本报告期内基金投资的前十名证券的发行主体没有被监管部门立案调查或在报告编制日前一年受到公开谴责、处罚的情况。

5.8.2 基金投资的前十名股票中,没有投资于超出基金合同规定备选股票库之外的情况。

5.8.3 其他资产构成

序号	名称	金额(元)
1	存出保证金	617,759.61
2	应收证券清算款	15,093,049.44
3	应收股利	-
4	应收利息	13,024,664.21
5	应收申购款	-
6	其他应收款	-
7	其他	-
8	合计	28,735,473.26

5.8.4 报告期末持有的处于转股期的可转换债券明细

序号	债券代码	债券名称	公允价值(元)	占基金资产净值比例(%)
1	110598	大荒转债	530,775.00	0.02

5.8.5 报告期末前十名股票中存在流通受限情况的说明

本基金本报告期末前十名股票中不存在流通受限情况。

§6 基金管理人运用固有资金投资本封闭式基金情况

单位:份

报告期期初管理人持有的封闭式基金份额	7,500,000
报告期期间买入总份额	-
报告期期间卖出总份额	-
报告期期末管理人持有的封闭式基金份额	7,500,000
报告期期末持有的封闭式基金份额占基金总份额比例(%)	0.25

§7 备查文件目录

7.1 备查文件目录

(1)关于同意设立金鑫证券投资基金的批复

(2)金鑫证券投资基金合同

(3)金鑫证券投资基金托管协议

(4)金鑫证券投资基金半年度报告、年度报告及收益分配报告

(5)报告期内披露的各项公告

(6)国泰基金管理有限公司营业执照和公司章程

7.2 存放地点

本基金管理人国泰基金管理有限公司办公地点——上海市世纪大道100号上海环球金融中心39楼。

本基金托管人中国建设银行股份有限公司办公地点——北京市西城区闹市口大街1号院1号楼。

7.3 查阅方式

可咨询本基金管理人;部分备查文件可在本基金管理人公司网站上查阅。

客户服务中心电话:(021)38569000,400-888-8688

客户投诉电话:(021)38569000

公司网址:http://www.gtfund.com

国泰基金管理有限公司

二〇〇九年一月二十一日

金盛证券投资基金

2008年第四季度报告

2008年12月31日

基金管理人:国泰基金管理有限公司　基金托管人:中国建设银行股份有限公司　报告送出日期:二〇〇九年一月二十一日

§1 重要提示

基金管理人的董事会及董事保证本报告所载资料不存在虚假记载、误导性陈述或重大遗漏,并对其内容的真实性、准确性和完整性承担个别及连带责任。

基金托管人中国建设银行股份有限公司根据本基金合同规定,于2009年01月19日复核了本报告中的财务指标、净值表现和投资组合报告等内容,保证复核内容不存在虚假记载、误导性陈述或者重大遗漏。

基金管理人承诺以诚实信用、勤勉尽责的原则管理和运用基金资产,但不保证基金一定盈利。

基金的过往业绩并不代表其未来表现。投资有风险,投资者在作出投资决策前应仔细阅读本基金的招募说明书。

本报告中财务资料未经审计。本报告期自2008年10月1日起至12月31日止。

§2 基金产品概况

基金简称:	基金金盛
交易代码:	184703
基金运作方式:	契约型封闭式
基金合同生效日:	2000年4月26日
报告期末基金份额总额:	500,000,000份
投资目标:	本基金是以涉及新兴产业的上市公司为投资重点的成长型基金;所追求的投资目标是在尽可能分散和规避投资风险的前提下,谋求基金资产增值和收益的最大化。
投资策略:	根据国家宏观经济环境决定投资的总体策略;根据利率的走势和通货膨胀预期决定本基金的债券投资比例;根据国家的产业政策以及行业发展的状况决定行业投资战略;根据对上市公司的价值分析和其在行业中的竞争优势分析选择所要投资的股票。 本基金在行业资产配置中坚持相对集中的投资策略,挖掘具有良好发展态势的行业,将资产权重的较大部分配置到处于起步或成长阶段的行业。
业绩比较基准:	无
风险收益特征:	承担较高风险,获取较高的超额收益。
基金管理人:	国泰基金管理有限公司
基金托管人:	中国建设银行股份有限公司

§3 主要财务指标和基金净值表现

3.1 主要财务指标

单位:人民币元

主要财务指标	报告期(2008年10月1日-2008年12月31日)
1. 本期已实现收益	-134,922,749.99
2. 本期利润	874,766.98
3. 加权平均基金份额本期利润	0.0017
4. 期末基金资产净值	520,503,142.88
5. 期末基金份额净值	1.0410

注:(1)本期已实现收益指基金本期利息收入、投资收益、其他收入(不含公允价值变动收益)扣除相关费用后的余额,本期利润为本期已实现收益加上本期公允价值变动收益;

(2)所述基金业绩指标不包括持有人认购或交易基金的各项费用,计入费用后实际收益水平要低于所列数字。

3.2 基金净值表现

3.2.1 本报告期基金份额净值增长率及其与同期业绩比较基准收益率的比较

阶段	净值增长率①	净值增长率标准差②	业绩比较基准收益率③	业绩比较基准收益率标准差④	①-③	②-④
过去三个月	0.17%	1.87%	-20.64%	2.76%	20.81%	-0.89%

3.2.2 自基金合同生效以来基金累计份额净值增长率变动及其与同期业绩比较基准收益率变动的比较

国泰金鹰增长证券投资基金

累计份额净值增长率与业绩比较基准收益率的历史走势对比图

(2002年5月8日至2008年12月31日)

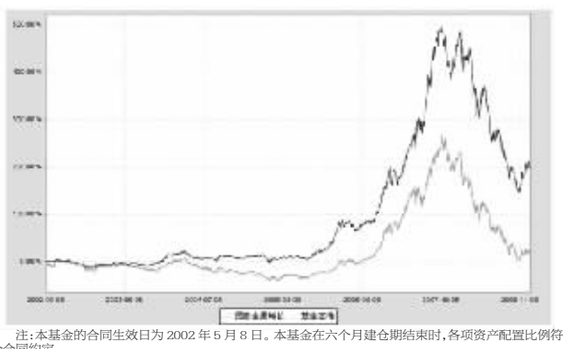

注:本基金的合同生效日为2002年5月8日。本基金在六个月建仓期结束时,各项资产配置比例符合合同约定。

§4 管理人报告

4.1 基金经理(或基金经理小组)简介

姓名	职务	任本基金的基金经理期限		证券从业年限	说明
		任职日期	离任日期		
张玮	本基金的基金经理	2008-5-17	-	9	硕士研究生。曾任职于申银万国证券研究所、银河基金管理有限公司。2007年4月加盟国泰基金管理有限公司,任国泰金鹰增长基金的基金经理助理,2008年5月起担任国泰金鹰增长基金的基金经理。

4.2 报告期内本基金运作遵规守信情况说明

本报告期内,本基金管理人严格遵守《证券法》、《证券投资基金法》、《基金管理公司公平交易制度指导意见》等有关法律法规的规定,严格遵守基金合同和招募说明书的定,本着诚实信用、勤勉尽责、最大限度保护投资人合法权益等原则管理和运用基金资产,在控制风险的基础上为持有人谋求最大利益。

本报告期内,本基金未发生损害基金份额持有人利益的行为,投资运作符合法律法规和基金合同的规定,未发生内幕交易、操纵市场和不当关联交易及其他违规行为,信息披露及时、准确、完整,本基金与本基金管理人所管理的其他基金资产,投资组合与公司资产之间严格分开,公平对待,基金管理小组保持独立运作,并通过科学决策、规范运作、精心管理和健全内控体系,有效保障投资人的合法权益。

4.3 公平交易专项说明

4.3.1 公平交易制度的执行情况

本报告期内,本基金管理人严格遵守《证券投资基金管理公司公平交易制度指导意见》的相关规定,通过严格的内部风险控制制度和流程,对各环节的投资风险和管理风险进行有效控制,确保公平对待所管理的所有基金和投资组合,切实防范利益输送行为。

4.3.2 本投资组合与其他投资风格相似的投资组合之间的业绩比较

截至本报告期末,本基金管理人管理的基金类型包括:封闭式基金、开放式基金的股票型基金、指数型股票基金、混合基金(偏股型)、债券基金(债券型)、保本基金和货币基金等,其中封闭式基金三只、股票型基金三只、混合基金(偏股型)三只。本基金与本基金管理人管理的其他同类型基金(除基金金泰外)的业绩表现差异均在5%之内,与基金金泰的业绩表现差异为6.11%,主要由于资产配置差异所致。

4.3.3 异常交易行为的专项说明

本报告期内,未发现本基金有可能导致不公平交易和利益输送的异常交易。

4.4 报告期内基金的投资策略和业绩表现说明

(1)2008年第四季度证券市场与投资管理回顾

2008年四季度,受美国次贷危机在全球扩散的影响,国内外证券市场呈现先抑后扬、大幅震荡的形态,在四季度初期,国内市场出现持续的大幅下跌并在10月28日上证指数创出1664.93点的年内最低点;11月初,在国家四万亿投资刺好政策的刺激下,市场热点频出,基建、水泥、电力设备、医药等行业出现持续的上涨行情,其中中小市值股票整体涨幅较大;12月份,在金融、地产股下跌的带动下,市场出现回调直至年底。

本基金在四季度初股票配置较低以规避国际市场动荡带来的风险,在11月初,本基金逐步加大股票的配置,重点增加了医药、科技、电力设备、基建等行业的配置。

(2)2009年第一季度证券市场及投资管理展望

我们对2009年一季度A股市场持谨慎态度,上市公司的业绩面临全球经济下滑带来的巨大压力,而宏观经济能否在2009年见底复苏还存在很大的不确定性,但在各国政府为刺激经济增长采取的货币政策、财政政策的推动下,部分行业和公司可能将逐步出现较好的投资价值。我们看好科技、医药、基建等行业的投资机会。

§5 投资组合报告

5.1 报告期末基金资产组合情况

序号	项目	金额(元)	占基金总资产的比例(%)
1	权益投资	356,945,529.50	65.96
	其中:股票	356,945,529.50	65.96
2	固定收益投资	155,787,562.76	28.79
	其中:债券	155,787,562.76	28.79
	资产支持证券	-	-
3	金融衍生品投资	-	-
4	买入返售金融资产	-	-
	其中:买断式回购的买入返售金融资产	-	-
5	银行存款和结算备付金合计	23,458,987.40	4.34
6	其他资产	4,939,939.56	0.91
7	合计	541,132,019.22	100.00

5.2 报告期末按行业分类的股票投资组合

代码	行业类别	公允价值(元)	占基金资产净值比例(%)
A	农、林、牧、渔业	-	-
B	采掘业	11,387,300.00	2.19
C	制造业	153,499,506.65	29.49
C0	食品、饮料	3,915,156.60	0.75
C1	纺织、服装、皮毛	-	-
C2	木材、家具	-	-
C3	造纸、印刷	5,835,590.43	1.12
C4	石油、化学、塑胶、塑料	12,077,771.82	2.32
C5	电子	-	-
C6	金属、非金属	63,095,388.05	12.12
C7	机械、设备、仪表	10,654,329.21	2.05
C8	医药、生物制品	57,921,270.54	11.13
C99	其他制造业	-	-
D	电力、煤气及水的生产和供应业	3,748,500.00	0.72
E	建筑业	18,524,672.86	3.56
F	交通运输、仓储业	1,295,080.63	0.25
G	信息技术业	58,017,469.33	11.15
H	批发和零售贸易	13,252,185.92	2.55
I	金融、保险业	39,542,529.56	7.60
J	房地产业	20,463,662.08	3.93
K	社会服务业	33,005,814.75	6.34
L	传播与文化产业	-	-
M	综合类	4,208,807.72	0.81
	合计	356,945,529.50	68.58

5.3 报告期末按公允价值占基金资产净值比例大小排序的前十名股票投资明细

序号	股票代码	股票名称	数量(股)	公允价值(元)	占基金资产净值比例(%)
1	600804	鹏博士	4,252,481	41,376,640.13	7.95
2	600100	同方股份	3,054,201	30,328,215.93	5.83
3	002140	东华科技	687,330	17,389,449.00	3.34
4	600436	片仔癀	827,708	15,618,849.96	3.00
5	600138	中青旅	2,041,355	15,616,365.75	3.00
6	600256	广汇股份	1,668,384	15,215,662.08	2.92
7	600000	浦发银行	1,041,593	13,801,107.25	2.65
8	002022	科华生物	580,834	13,533,432.20	2.60
9	601186	中国铁建	1,218,800	12,236,752.00	2.35
10	002063	远光软件	824,286	11,869,718.40	2.28

5.4 报告期末按债券品种分类的债券投资组合

序号	债券品种	公允价值(元)	占基金资产净值比例(%)
1	国家债券	20,433,400.00	3.93
2	央行票据	135,327,000.00	26.00
3	金融债券	-	-
	其中:政策性金融债	-	-
4	企业债券	27,162.76	0.01
5	企业短期融资券	-	-
6	可转债	-	-
7	其他	-	-
8	合计	155,787,562.76	29.93

5.5 报告期末按公允价值占基金资产净值比例大小排名的前五名债券投资明细

序号	债券代码	债券名称	数量(张)	公允价值(元)	占基金资产净值比例(%)
1	0801025	08央行票据25	500,000	48,300,000.00	9.28
2	0801019	08央行票据19	500,000	48,255,000.00	9.27
3	0801043	08央行票据43	400,000	38,772,000.00	7.45
4	010112	21国债(12)	100,000	10,382,000.00	1.99
5	010110	21国债(10)	50,000	5,172,500.00	0.99

5.6 报告期末按公允价值占基金资产净值比例大小排名的前十名资产支持证券投资明细

本基金本报告期末未持有资产支持证券。

5.7 报告期末按公允价值占基金资产净值比例大小排名的前五名权证投资明细

本基金本报告期末未持有权证。

5.8 投资组合报告附注

5.8.1 本报告期内基金投资的前十名证券的发行主体没有被监管部门立案调查或在报告编制日前一年受到公开谴责、处罚的情况。

5.8.2 基金投资的前十名股票中,没有投资于超出基金合同规定备选股票库之外的情况。

5.8.3 其他资产构成

序号	名称	金额(元)
1	存出保证金	391,375.85
2	应收证券清算款	-
3	应收股利	-
4	应收利息	4,548,563.71
5	应收申购款	-
6	其他应收款	-
7	其他	-
8	合计	4,939,939.56

5.8.4 报告期末持有的处于转股期的可转换债券明细

本基金本报告期末无处于转股期的可转换债券。

5.8.5 报告期末前十名股票中存在流通受限情况的说明

本基金本报告期末前十名股票中不存在流通受限情况。

§6 基金管理人运用固有资金投资本封闭式基金情况

单位:份

报告期期初管理人持有的封闭式基金份额	22,267,084
报告期期间买入总份额	-
报告期期间卖出总份额	-
报告期期末管理人持有的封闭式基金份额	22,267,084
报告期期末持有的封闭式基金份额占基金总份额比例(%)	4.45

§7 备查文件目录

7.1 备查文件目录

1、关于同意设立金盛证券投资基金的批复

2、金盛证券投资基金合同

3、金盛证券投资基金托管协议

4、金盛证券投资基金半年度报告、年度报告及收益分配报告

5、报告期内披露的各项公告

6、国泰基金管理有限公司营业执照和公司章程

7.2 存放地点

本基金管理人国泰基金管理有限公司办公地点——上海市世纪大道100号上海环球金融中心39楼。

本基金托管人中国建设银行股份有限公司办公地点——北京市西城区闹市口大街1号院1号楼。

7.3 查阅方式

可咨询本基金管理人;部分备查文件可在本基金管理人公司网站上查阅。

客户服务中心电话:(021)38569000,400-888-8688

客户投诉电话:(021)38569000

公司网址:http://www.gtfund.com

国泰基金管理有限公司

二〇〇九年一月二十一日

国泰金鹰增长证券投资基金

2008年第四季度报告

2008年12月31日

基金管理人:国泰基金管理有限公司　基金托管人:交通银行股份有限公司　报告送出日期:二〇〇九年一月二十一日

§1 重要提示

基金管理人的董事会及董事保证本报告所载资料不存在虚假记载、误导性陈述或重大遗漏,并对其内容的真实性、准确性和完整性承担个别及连带责任。

基金托管人交通银行股份有限公司根据本基金合同规定,于2009年01月19日复核了本报告中的财务指标、净值表现和投资组合报告等内容,保证复核内容不存在虚假记载、误导性陈述或者重大遗漏。

基金管理人承诺以诚实信用、勤勉尽责的原则管理和运用基金资产,但不保证基金一定盈利。

基金的过往业绩并不代表其未来表现。投资有风险,投资者在作出投资决策前应仔细阅读本基金的招募说明书。

本报告中财务资料未经审计。本报告期自2008年10月1日起至12月31日止。

§2 基金产品概况

基金简称:	国泰金鹰增长
交易代码:	020001
基金运作方式:	契约型开放式
基金合同生效日:	2002年5月8日
报告期末基金份额总额:	781,833,726.46份
投资目标:	在保证基金资产安全前提下,主要通过投资增长型上市公司,分享中国经济增长成果,实现基金资产的中长期增值,同时确保基金资产必要的流动性,将投资风险控制在较低的水平。
投资策略:	资产配置和行业配置采用自上而下的方法;股票选择采用自下而上的方法。基金组合投资的基本范围:股票资产60%-95%;债券资产0%-35%;现金或到期日在一年以内的政府债券不低于5%。其中中长期投资占股票投资比例的80%以上;短期投资占股票投资比例不超过20%。 股票投资方面,本基金重点投资于主营业务收入或利润具有良好增长潜力的增长型上市公司,从基本面分析入手选择增长型股票。具有以下全部和部分特点的公司将是本基金积极关注的对象:①公司所处的行业增长前景明朗,公司在该行业内具有一定的行业地位,或者具有明显竞争优势和实力,能充分把握行业发展的机遇;②经营业务中至少有一项突出的产品或服务,依靠商业模式和管理水平取胜;③公司主营业务收入或利润增长较快;④财务状况趋于良性,具有合理的现金流状况;⑤公司管理层敬业负责,经营规范,具有敏锐的商业触觉和创新精神。 本基金通过对上市公司所处行业增长性及其在行业中的竞争地位、公司商业模式、核心竞争能力、企业资本扩张能力、战略重组等多方面的因素进行综合评估;以上市公司过去两年的主营业务收入和利润增长以及未来两至三年的预期增长性为核心,综合考察上市公司的增长性及其可靠性和可持续性。在此基础上本基金将进一步考量其股价所对应的市盈率、市净率等与市场(行业)平均水平,以及增长性相比是否合理,结合资本市场的具体情况,适时作出具体的投资决策。 债券投资方面,本基金可投资于国债、金融债和企业债等(包括可转换债)。按照基金总体资产配置计划,以满足流动性需求为前提,提高基金的收益水平。 本基金将在对利率走势和债券发行人基本面进行分析的基础上,综合考虑利率变化对不同债券品种的影响水平、各品种的收益率水平、信用风险的大小、流动性的好坏等因素。通过宏观经济分析、相对价值分析建立由不同类型、不同期限债券品种构成的组合。
业绩比较基准:	本基金以上证A股指数作为衡量基金业绩的比较基准。
风险收益特征:	本基金追求中性偏低的风险收益,通过组合投资于增长型股票,力争实现基金单位资产净值在大盘上涨时增幅不低于比较基准上涨幅度的65%,大盘下跌时基金单位资产净值跌幅不高于比较基准跌幅的60%;年度内基金单位资产净值的标准差小于比较基准的标准差。
基金管理人:	国泰基金管理有限公司
基金托管人:	交通银行股份有限公司

§3 主要财务指标和基金净值表现

3.1 主要财务指标

单位:人民币元

主要财务指标	报告期(2008年10月1日-2008年12月31日)
1.本期已实现收益	-92,144,264.12
2.本期利润	-2,507,093.15
3.加权平均基金份额本期利润	-0.0035
4.期末基金资产净值	457,779,991.73
5.期末基金份额净值	0.586

注:(1)本期已实现收益指基金本期利息收入、投资收益、其他收入(不含公允价值变动收益)扣除相关费用后的余额,本期利润为本期已实现收益加上本期公允价值变动收益;

(2)所述基金业绩指标不包括持有人认购或交易基金的各项费用,计入费用后实际收益水平要低于所列数字。

3.2 基金净值表现

3.2.1 本报告期基金份额净值增长率及其与同期业绩比较基准收益率的比较

阶段	净值增长率①	净值增长率标准差②	业绩比较基准收益率③	业绩比较基准收益率标准差④	①-③	②-④
过去三个月	-4.26%	6.01%	-	-	-	-

注:本基金根据基金合同无业绩比较基准。

3.2.2 自基金合同生效以来基金累计份额净值增长率变动及其与同期业绩比较基准收益率变动的比较

金鑫证券投资基金

累计份额净值增长率历史走势图

(2000年4月26日至2008年12月31日)

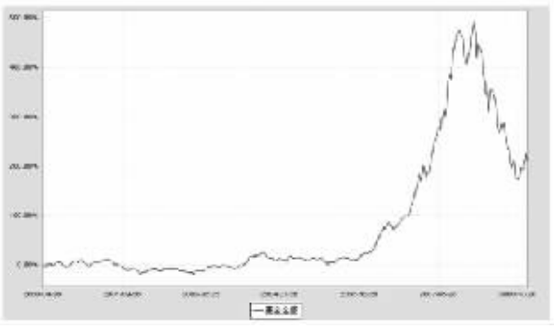

注:本基金的合同生效日为2000年4月26日。本基金在六个月建仓期结束时,各项资产配置比例符合合同约定。

§4 管理人报告

4.1 基金经理(或基金经理小组)简介

姓名	职务	任本基金的基金经理期限		证券从业年限	说明
		任职日期	离任日期		
吴战峰	本基金的基金经理	2008-4-3	-	14	硕士研究生。曾任职于深圳中大投资基金管理有限公司、平安证券公司、招商证券公司、国信证券公司、国投瑞银基金管理有限公司。2007年10月加盟国泰基金管理有限公司,2008年4月起任基金金盛